


ใบความรู้ที่ 1

# LESSON 1

## Greetings

การทักทาย



เมื่อเริ่มการเข้าสังคม สิ่งแรกที่ต้องปฏิบัติคือการกล่าวทักทาย

**Good morning** ใช้ทักทายตอนเช้าถึงเที่ยง

**Good afternoon** ใช้ทักทายตอนบ่าย

**Good evening** ใช้ทักทายตอนเย็น และตอนกลางคืน

- ในกรณีที่เพิ่งพบกันเป็นครั้งแรก และต่างฝ่ายต่างไม่รู้จักกันมาก่อน เช่น ในงานเลี้ยงสังสรรค์ การกล่าวทักทายที่นิยมใช้กันแบ่ง ได้เป็น 2 แบบ คือ
- แบบเป็นทางการ **Formal**
- และแบบไม่เป็นทางการ **Informal**

# แบบเป็นทางการ **Formal**



**A:** Good morning / afternoon / evening.-  
How do you do?



**B:** Good morning / afternoon / evening.-  
How do you do?

ซึ่งอาจตามด้วยประโยคแนะนำตนเองก่อน

- I'm.....
- My name is..... แล้วต่อด้วยประโยคใดประโยคหนึ่งดังนี้



**A :** I'm (very) pleased / delighted to meet / see you.

หรือ It's (very) nice to meet / see you.



**B:** I'm (very) pleased / delighted to meet / see you too.

หรือ It's (very) nice to meet / see you too.....

# แบบไม่เป็นทางการ **Informal**




**A: Hello. /Hi. / How are you?**



**B: Hello. / Hi. / Fine, thanks and you?**

แล้วต่อด้วยประโยคใดประโยคหนึ่งดังนี้



A : Good / Nice / Glad to meet /see you.



B: Good / Nice / Glad to meet /see you too.

## Example:

Good evening. How do you do?  
It's nice to meet you.



How do you do?  
I'm pleased to meet you too?



Good afternoon. I'm Chris Wood.  
I'm pleased to meet you.



Good afternoon. How do you do?  
I'm delighted to meet you too.



Good afternoon, I'm Fax Moder from Sony



Hi. I'm Bobby Gibson from Hitachi  
Pleased to meet you.



เมื่อผู้มีอาวุโสมากกว่าสนทนากับผู้มีอาวุโสน้อยกว่า อาจจะเรียกชื่อต้นเพื่อแสดงความเป็นกันเอง แต่ถ้าผู้มีอาวุโสน้อยกว่าสนทนากับผู้มีอาวุโสมากกว่า ควรใช้จำนวนที่เป็นทางการทักทายด้วย **Good morning / afternoon / evening** และใช้คำนำหน้าชื่อ **Mr. /Mrs. / Miss / Ms.** ตามด้วยชื่อสกุล หรือชื่อตัว และชื่อสกุล

- **Mr.** เรียกบุคคลที่เป็นเพศชาย
- **Mrs.** เรียกบุคคลที่เป็นเพศหญิง แต่งงานแล้ว
- **Miss** เรียกบุคคลที่เป็นเพศหญิง ยังไม่แต่งงาน
- **Ms.** ใช้เรียกเพศหญิง ที่ไม่ต้องการให้ทราบว่าแต่งงานหรือยัง เปรียบได้กับคำว่า คุณ


# Identifying Yourself การแนะนำตนเอง

ในขณะที่เรากล่าวทักทายกับบุคคลอื่นที่ไม่เคยรู้จัก แต่ได้มาพบกันในงานต่างๆ เราจำเป็นต้องบอกชื่อของเราให้ผู้อื่นทราบ โดยกล่าวก่อนที่จะกล่าวทักทาย หรือหลังจากที่กล่าวทักทายไปแล้วก็ได้ การพูดแนะนำตนเองมีหลายวิธี เช่น

- Hello. I'm.....
- Hello. My name is.....
- Hello. Let me introduce myself. I'm.....
- Hello. ชื่อและนามสกุล
- Hello. Allow me to introduce myself.  
I'm.....

**Example:** พูดแนะนำตนเองก่อนกล่าวทักทาย


Good morning. I'm Jill Carson. How do you do? It's nice to meet you.



How do you do? I'm pleased to meet you.



Hello, my name is Scott Dow.  
How do you do?




I'm Alice Scott. Nice to meet you.




# พูดแนะนำตนเองหลังการกล่าวทักทาย

How do you do? Let me introduce myself.  
Pleased to meet you. Mine's Roger Scott.



I'm John Asutin.





Glad to meet you.  
My name is Richard Gear.

Nice to meet you Andrew Smith.



ในกรณีที่เรารู้จักอีกฝ่ายหนึ่ง โดยผ่านผู้อื่นแต่ไม่รู้จักเป็นการส่วนตัว  
และเราต้องการที่จะพูดคุย สามารถเริ่มการสนทนาก่อนที่จะกล่าว  
ทักทาย

- Are you Mr./Mrs./Miss.....?
- You must be Mr./Mrs./Miss.....?

# Example

A: You must be Mr. John?

B: Yes, that's right.

A: Hello, my name is Jeff Eastbrook. I and your sister study in the same college.

A: I'm pleased to meet you.

B: Nice to meet you too.



# Subsequent Greeting

การทักทายเมื่อพบกันครั้งต่อไป

แบบเป็นทางการ **Formal**

A: Hello. Mr./Mrs./Miss.....It's (very) good/nice to meet you again.

B: Hello. Mr./Mrs./Miss.....It's (very) please to meet you again.

หรือ

A: Hello. Mr./Mrs./Miss..... I'm pleased to meet you too.

B: Hello. Mr./Mrs./Miss.....It's (very) please to meet you again too.

แล้วตามด้วย How are you? หรือ How have you been?

## แบบไม่เป็นทางการ **Informal**

A: Hello. Mr./Mrs./Miss..... Good to meet you again.

B: Hello. Mr./Mrs./Miss..... Pleased to meet you again.

หรือ

A: I'm (very) pleased / delighted to meet / see you too.

B: It's (very) nice to meet / see you too.

แล้วตามด้วย **How's everything going? ,  
How have you been? หรือ How are things?**

ในกรณีที่ถูกลถามด้วย **How are you? และ How  
have you been?** คำตอบที่สามารถตอบได้มีดังนี้

- **I'm very well, thank you.**
- **Fine thanks.**
- **Very well, thanks.**
- **Not too bad**
- **So so.**
- **Not too good, I'm afraid.**
- **Absolutely awful / terrible.**

ผู้ถูกถามควรถามกลับไปตามมารยาทดังนี้

- How about you?
- And you?
- What about you?

Example



Hello. Miss Jones. It's nice you again

Hello. Mr. Jensen. I'm pleased to see you again,  
too.



A: Hello. Miss Downs. I'm pleased to meet you again. How are you?

B: Hello. I'm fine, thank you. It's nice to see again. How are you?

A: I'm fine, thanks.



A: Hello. Mr. Powers Pleased to see you again.  
How are you?

B: Not to good. I'm afraid, but it's nice to  
meet you again. How's everything with you?

A: Very well, thanks.



# Leaving Taking การกล่าวลา

หลังจากการจบการสนทนา ตามมารยาทต้องมีการกล่าวลากัน เช่น

- Goodbye.
- Bye-bye.
- See you.
- See you later.
- See you soon.
- See you on Monday. etc.

# Finish



# Lesson 1